

## Instrukcja rejestrowania się w systemie Certiport.

Poniższa instrukcja ma za zadanie ułatwienie procesu rejestrowania się w systemie egzaminacyjnym Certiport. Rejestracja jest jednorazowa i po jej dokonaniu uczestnik może przystąpić do wszystkich egzaminów MOS. Zalecamy aby rejestracji dokonać co najmniej 24h przed pierwszym egzaminem.

W poniższej instrukcji zostanie przedstawiona przykładowa rejestracja na egzaminy ze znajomości pakietu MS Office w wersji 2003/2007. Proces rejestracji na pozostałe egzaminy nie odbiega znacząco od przedstawionego przykładu. Początek rejestracji we wszystkich przypadkach jest identyczny. Czytelnik instrukcji zostanie powiadomiony w odpowiednim momencie, kiedy rejestracja może zacząć się różnić od przykładowej.

Proszę pamiętać, że podczas rejestracji zakładają Państwo konto umożliwiające późniejsze zdawanie kolejnych egzaminów. Dlatego prosimy o zapamiętanie oraz nieudostępnianie osobom trzecim podawanych danych, zwłaszcza login oraz hasło.

Cały proces składa się z kilku bardzo prostych kroków i nie powinien sprawiać żadnych kłopotów. Osoby posiadające status MCP proszone są o przygotowanie swojego numeru ID w celu przypisania zdanych egzaminów do swojego konta.

- 1) Proszę wejść na stronę [www.certiport.com](http://www.certiport.com) ;
- 2) na stronie głównej należy wybrać **REGISTER** w prawym górnym rogu (zaznaczono na czerwono);



The screenshot shows the Certiport website homepage. At the top, the Certiport logo is displayed with the tagline "Achieve • Distinguish • Advance". Navigation links include "Home", "Getting Certified", "Partnering Opportunities", and "About Certiport". A "Support" menu is visible, with "Register" highlighted by a red circle, and "Forgot Password" and "Login" options. The main banner features a woman and the text "Certifiably Brilliant. Global Certification Programs delivered by Certiport. Career credentials for a digital world." Below this is a "Certiport News" section with a link to view the site in HTML. A "Live Ticker" shows 9,013,741 validated certification exams delivered. The "MEASUREUP" section offers certification practice tests and a login option. A "CERTIFICATION QUICKLINKS" section lists various resources like "Contact Certiport", "Find a Certiport Center", and "Shop Certiport". At the bottom, there are sections for "APPLICATION SOFTWARE CREDENTIALS" featuring Microsoft Office Specialist, Microsoft Technology Associate, and Adobe Certified Associate logos.

Zostaną przekierowani Państwo na kolejną stronę.

- 3) jako język należy wybrać English lub Polski (w zależności od języka w jakim zdają Państwo egzaminy);
- 4) zaznaczamy kraj naszego zamieszkania/urodzenia np. Poland;
- 5) aby kontynuować należy przepisać poniżej wyświetlony kod **ROZMIAR LITER MA ZNACZENIE**;


## General Registration

► **Welcome to Certiport**

- Account Setup
- Personal Information
- Profile
- Choose A Purpose
- Summary

Preferred language: English

Country: \* <-Select->



Enter the characters shown on the above image:

Welcome to Certiport Registration. This is the first step to unlocking the many resources available to you through your personalized MyCertiport portal.

Registering with Certiport entitles you to:

- Register as a Test Candidate for globally recognized certification exams
- Access your Digital Transcript FREE for one year
- Access your personalized MyCertiport career builder services FREE for one year
- Share your Digital Transcript with potential employers and academic institutions FREE for one year

When you have completed the registration process, make sure to return to your MyCertiport portal frequently to view updates and important information regarding your certifications, career tips, and valuable insights into how to achieve more, distinguish yourself, and advance in today's academic and business environments.

Certiport Privacy Statement allows Certiport to securely house your exam results, digital certificates, etc. To review the Certiport Privacy Statement [click here](#).

(\* indicates a required field)

Next Cancel

© 2010 Certiport, Inc. | [Privacy Statement](#) | [Sitemap](#) 3

Po kliknięciu NEXT zostaną przekierowani Państwo na kolejną stronę.

- 6) podajemy nasze Imię (**First name**) oraz Nazwisko (**Last name**);
- 7) wymagane jest również podanie daty urodzenia (**Birthdate**);
- 8) podajemy nasz login (**Username**) oraz hasło (**Password**), które należy potwierdzić poprzez ponowne wpisanie (**Confirm Password**);
- 9) należy podać tajne pytanie (**Secret Question**), które posłuży nam w razie utraty hasła głównego oraz odpowiedź (**Secret Answer**);

## General Registration

✔ Welcome to Certiport

▶ **Account Setup**

Personal Information

Profile

Choose A Purpose

Summary

First name:\*

Middle name:

Last name:\*

Note: Please be sure to enter your name exactly as you would like it to appear on your certificate(s).

Birthdate:\*

Day  Month  Year

<-Select->

### LOGIN INFORMATION

Username:\*

Password:\*

Confirm password:\*

Username and password must be at least 6 characters in length and contain no spaces. A recommended username format would be first character of first name followed by full last name and a number (JSmith25). Passwords are case sensitive.

### SECRET QUESTION/ANSWER

If you forget your password, you will be asked to provide the answer to your secret question in order to verify your identity.

Secret question:\*

Secret answer:\*

◀ Previous Next ▶ Cancel

© 2010 Certiport, Inc. | [Privacy Statement](#) | [Sitemap](#) 3

Po kliknięciu NEXT zostaną przekierowani Państwo na kolejną stronę.

- 10) podajemy nasz adres e-mail, opcjonalnie telefon oraz/lub nr legitymacji studenta;
- 11) w polach **Address** podajemy np. adres naszej firmy bądź miejsca zamieszkania;
- 12) kod pocztowy (**Zip/Postal Code**);
- 13) miasto (**City**);

## General Registration

- ✓ Welcome to Certiport
- ✓ Account Setup
- ▶ **Personal Information**
  - Profile
  - Choose A Purpose
  - Summary

### CONTACT INFORMATION

Your email address will be required if you forget your password and for official Certiport communications. Certiport will not share your personal information with others.  
[Click here to view Certiport's Privacy Statement.](#)

Email:\*



Phone:

Student/National ID:

Allow Certiport to contact me via e-mail regarding new programs, promotional offers, and events.

### MAILING ADDRESS

Country:



test testowy

Address 1:\*

Address 2:

Zip/Postal Code:\*

City:\*

### ALTERNATE ADDRESS

If you want your certificate(s), merchandise or other official communications to be sent to an address other than the "Mailing Address" listed above, specify an alternate address.

[Specify Alternate Address](#)

[Previous](#) [Next](#) [Cancel](#)

© 2010 Certiport, Inc. | [Privacy Statement](#) | [Sitemap](#) 3

Po kliknięciu NEXT zostaną przekierowani Państwo na kolejną stronę.

14) zaznaczamy nasz status:

- a) student
- b) nauczyciel
- c) zatrudniony
- d) emerytowany
- e) bezrobotny;

15) wybieramy czy poszukujemy zatrudnienia (**Nie/Tak**);

16) opcjonalnie podajemy płeć mężczyzna (**Male**) bądź kobieta (**Female**);

### General Registration

- ✓ Welcome to Certiport
- ✓ Account Setup
- ✓ Personal Information
- ▶ **Profile**
- Choose A Purpose
- Summary

Primary workforce status\*

Student

Teacher

Employed

Retired

Unemployed

Seeking employment\*

No

Yes

Gender

Male

Female

◀ Previous Submit Cancel

© 2010 Certiport, Inc. | [Privacy Statement](#) | [Sitemap](#) 3

Po kliknięciu SUBMIT zostaną przekierowani Państwo na kolejną stronę.

17) jako zdający muszą zaznaczyć Państwo opcję „**Take an exam or prepare for an exam**” pomijając „**Register to become a proctor**”;

## General Registration

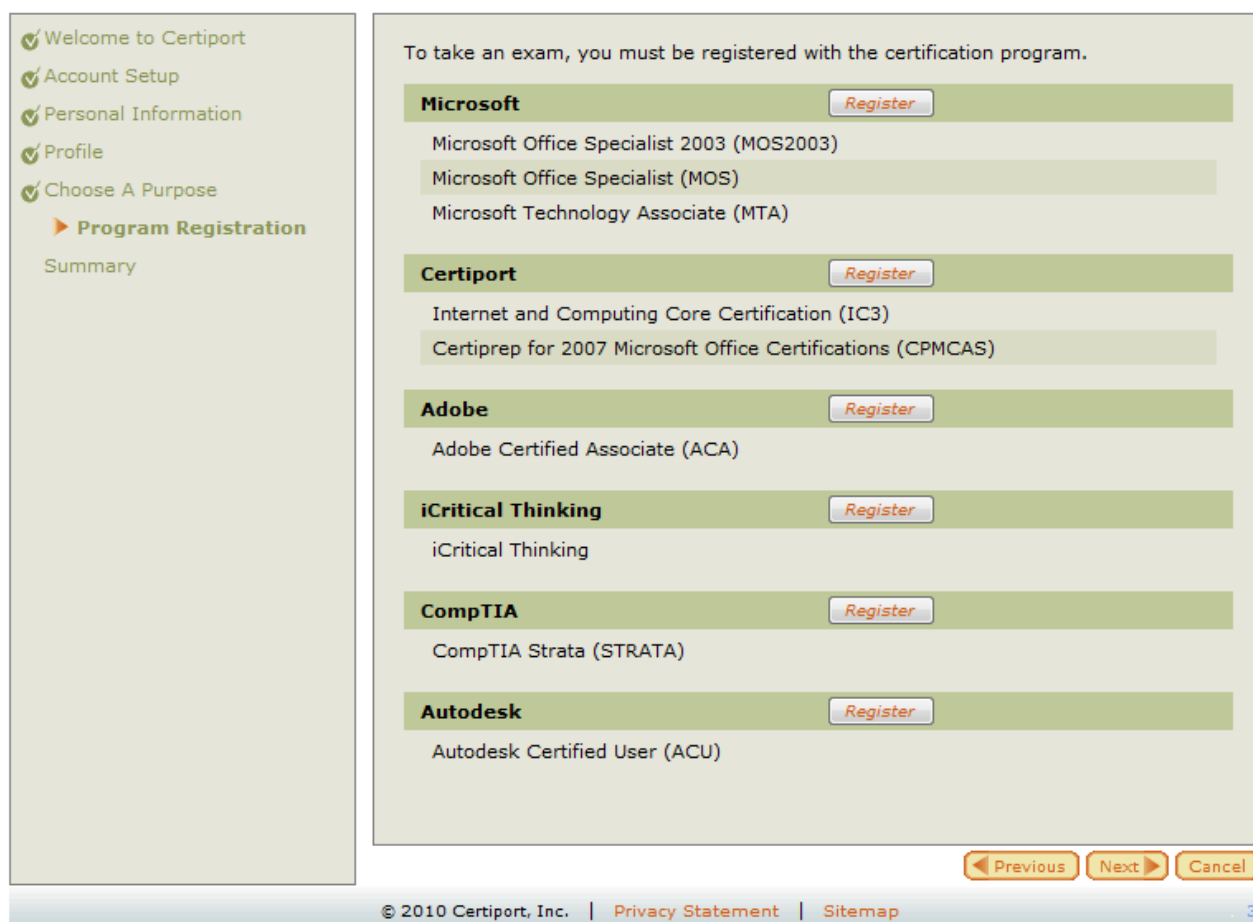
<ul style="list-style-type: none"><li>✓ Welcome to Certiport</li><li>✓ Account Setup</li><li>✓ Personal Information</li><li>✓ Profile</li><li>▶ <b>Choose A Purpose</b><ul style="list-style-type: none"><li>Program Registration</li><li>Summary</li></ul></li></ul>	<p><b>Welcome to Certiport, test</b></p> <p>You have successfully completed registering with Certiport and now have access to all the benefits granted to Certiport users through the Certiport portal.</p> <p>Please be sure to keep your personal profile updated and visit the Certiport portal frequently to receive valuable coupons and information regarding your certification(s), career builder services, access your Digital Transcript and to validate your certifications for employers and academic institutions.</p> <p>Please tell us what you would like to do next: (please select at least one)</p> <p><input checked="" type="checkbox"/> Take an exam or prepare for an exam</p> <p>You may also wish to register for the following:</p> <p><input type="checkbox"/> Register to become a proctor</p>
---	--

[Next](#) ▶

Po kliknięciu NEXT zostaną przekierowani Państwo na kolejną stronę.

- 18) w kolejnym oknie należy wybrać do jakiego egzaminu chcemy przystąpić. W tym miejscu dalszy proces rejestracji może minimalnie różnić się od przykładowej rejestracji na egzaminy Microsoft Office Specialist;
- 19) klikamy na **Register** obok napisu Microsoft;

## General Registration



General Registration

✓ Welcome to Certiport  
✓ Account Setup  
✓ Personal Information  
✓ Profile  
✓ Choose A Purpose  
▶ **Program Registration**  
Summary

To take an exam, you must be registered with the certification program.

**Microsoft** [Register](#)  
Microsoft Office Specialist 2003 (MOS2003)  
Microsoft Office Specialist (MOS)  
Microsoft Technology Associate (MTA)

**Certiport** [Register](#)  
Internet and Computing Core Certification (IC3)  
Certiprep for 2007 Microsoft Office Certifications (CPMCAS)

**Adobe** [Register](#)  
Adobe Certified Associate (ACA)

**iCritical Thinking** [Register](#)  
iCritical Thinking

**CompTIA** [Register](#)  
CompTIA Strata (STRATA)

**Autodesk** [Register](#)  
Autodesk Certified User (ACU)

[Previous](#) [Next](#) [Cancel](#)

© 2010 Certiport, Inc. | [Privacy Statement](#) | [Sitemap](#) 3

Po kliknięciu NEXT zostaną przekierowani Państwo na kolejną stronę.

- 20) na następnej stronie ponownie podajemy nasze dane;
- 21) osoby posiadające MCP ID mogą i powinny go podać na tej stronie, w przeciwnym razie zostanie utworzone nowe ID;
- 22) na poniższym ekranie można również zaakceptować **Microsoft Non-Disclosure Agreement** oraz **Privacy Statement**;
- 23) w przypadku pominięcia kroku 22, dokumenty trzeba będzie zaakceptować przed samym egzaminem po zalogowaniu się do systemu;



### Microsoft Registration

Click this button to fill in your Microsoft profile from your Certiport profile.

(\* indicates a required field)

First name:\*  Country:\*

Middle name:  Entry required.

Last name:\*  Entry required.

Phone:

Email:\*

Company:

Job title:

---

Microsoft Person ID#:  If you have a Person ID (MCP ID), enter it. Otherwise, Microsoft will create one for you.

Access Code:

---

**Microsoft Non-Disclosure Agreement** Non-Disclosure agreement status: Not accepted  
You must accept the Non-Disclosure Agreement before you can take an exam.

**Privacy Statement** Privacy Statement status: Not accepted  
You must accept the Privacy Statement before you can take an exam.

Microsoft may use the contact information I have provided to contact me regarding important security, product and event information.

Microsoft Partners may use the contact information I have provided to contact me regarding important security, product and event information.

© 2010 Certiport, Inc. | [Privacy Statement](#) | [Sitemap](#) 3

Po kliknięciu SUBMIT zostaną przekierowani Państwo na kolejną stronę.

24) gratulujemy, proces rejestracji dobiegł końca. Po wciśnięciu przycisku Finish, będą mogli przystąpić Państwo do wybranego przez siebie egzaminu.

## General Registration

- ✓ Welcome to Certiport
- ✓ Account Setup
- ✓ Personal Information
- ✓ Profile
- ✓ Choose A Purpose
  - ✓ Program Registration
- ▶ **Summary**

**Congratulations test. You have successfully completed...**

- ✓ Account Setup
- ✓ Personal Information
- ✓ Profile
- ✓ Program Registration

Please keep your personal profile updated to receive important information regarding your certification and the many other benefits available to you through the MyCertiport portal.

[Finish](#)